

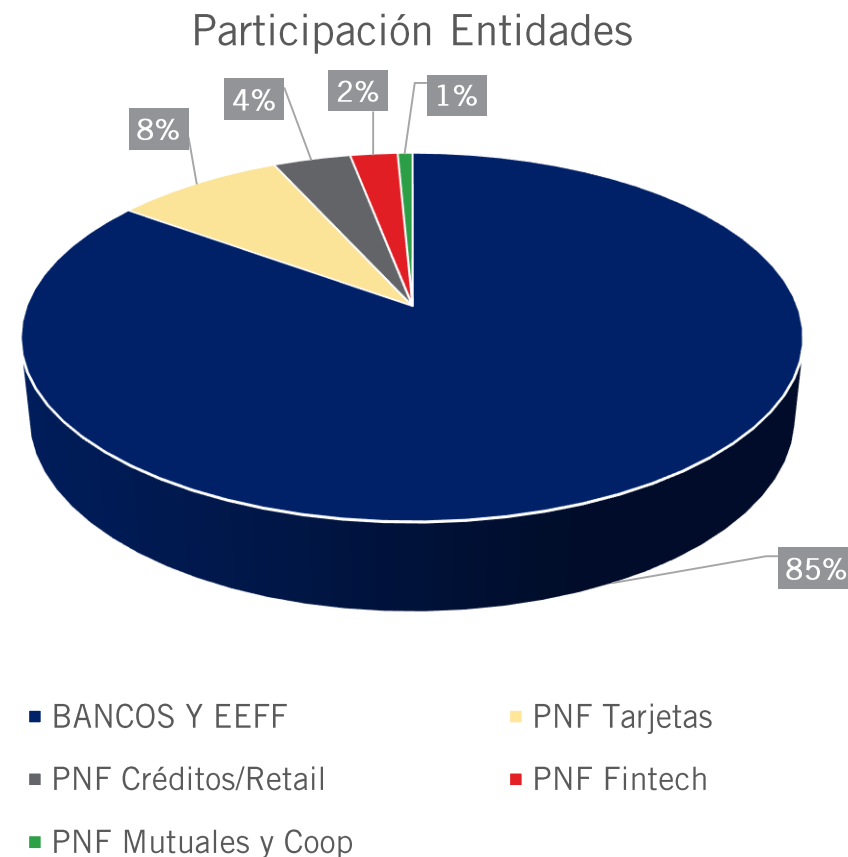
Mercado de Crédito al Consumo

Abril 2023

- 3- Carteras Prestamos de Consumo Abril 2023
- 4- Carteras Prestamos de Consumo Comparación Interanual
- 5- Apertura Prestamos de Consumo Abril 2023 por tipo de Entidad
- 6- Participación de Bancos y Resto del Sistema Financiero
- 7- Participación Proveedores No Financieros
- 8- Participación Proveedores No Financieros Tarjetas de Crédito
- 9- Participación Proveedores No Financieros Préstamos/Retail
- 10- Participación Proveedores No Financieros Fintech
- 11- Participación Proveedores No Financieros Mutuales y Cooperativas
- 12- Clientes con Operaciones en el Mercado
- 13- Estado de Situación Deudores Bancos y EEFF
- 14- Estado de Situación Deudores PNF Tarjetas de Crédito
- 15- Estado de Situación Deudores PNF Préstamos/Retail
- 16- Estado de Situación Deudores PNF Fintech
- 17- Estado de Situación Deudores PNF Mutuales y Cooperativas
- 18- Estado de Situación Deudores - Deuda promedio – (AR\$ Millones)

Apertura Prestamos De Consumo Abril 2023 – Personas Físicas (AR\$ Millones)

Entidades	Cantidad	Monto	%
Bancos y EEFF	68	\$ 5.979.542	84,99%
PNF Tarjetas	28	\$ 578.698	8,23%
PNF Créditos/Retail	150	\$ 264.465	3,76%
PNF Fintech	40	\$ 161.734	2,30%
PNF Mutuales y Coop	86	\$ 51.065	0,73%
Total		\$ 7.035.504	100,0%



Apertura Prestamos De Consumo Marzo 2022 / Abril 2023 – Personas Físicas (AR\$ Millones)

MARZO 2022

Entidades	Cantidad	Monto	%
Bancos y EEFF	78	\$ 3.173.798	85,6%
PNF Tarjetas	34	\$ 302.704	8,2%
PNF Créditos/Retail	173	\$ 137.596	3,7%
PNF Fintech	56	\$ 64.931	1,8%
PNF Mutuales y Coop	102	\$ 28.665	0,8%
Total		\$ 3.707.695	100,0%

ABRIL 2023


Entidades	Cantidad	Monto	%
Bancos y EEFF	68	\$ 5.979.542	85,0%
PNF Tarjetas	28	\$ 578.698	8,2%
PNF Créditos/Retail	150	\$ 264.465	3,8%
PNF Fintech	40	\$ 161.734	2,3%
PNF Mutuales y Coop	86	\$ 51.065	0,7%
Total		\$ 7.035.504	100,0%

DIFERENCIA ANUAL

Entidades	Diferencia Monto Anual	% de Crecimiento
Bancos y EEFF	\$ 2.805.744	88,40%
PNF Tarjetas	\$ 275.994	91,18%
PNF Créditos/Retail	\$ 126.869	92,20%
PNF Fintech	\$ 96.803	149,09%
PNF Mutuales y Coop	\$ 22.400	78,14%
Total	\$ 3.327.810	

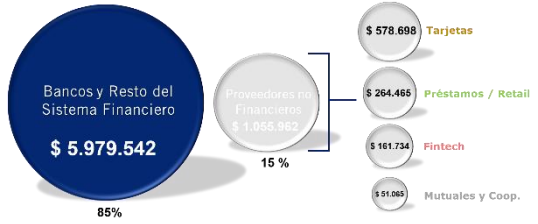
VARIACIÓN IPC MARZO 2022 – ABRIL 2023 = 121,46%

Apertura Créditos de Consumo Abril 2023 (AR\$ Millones)

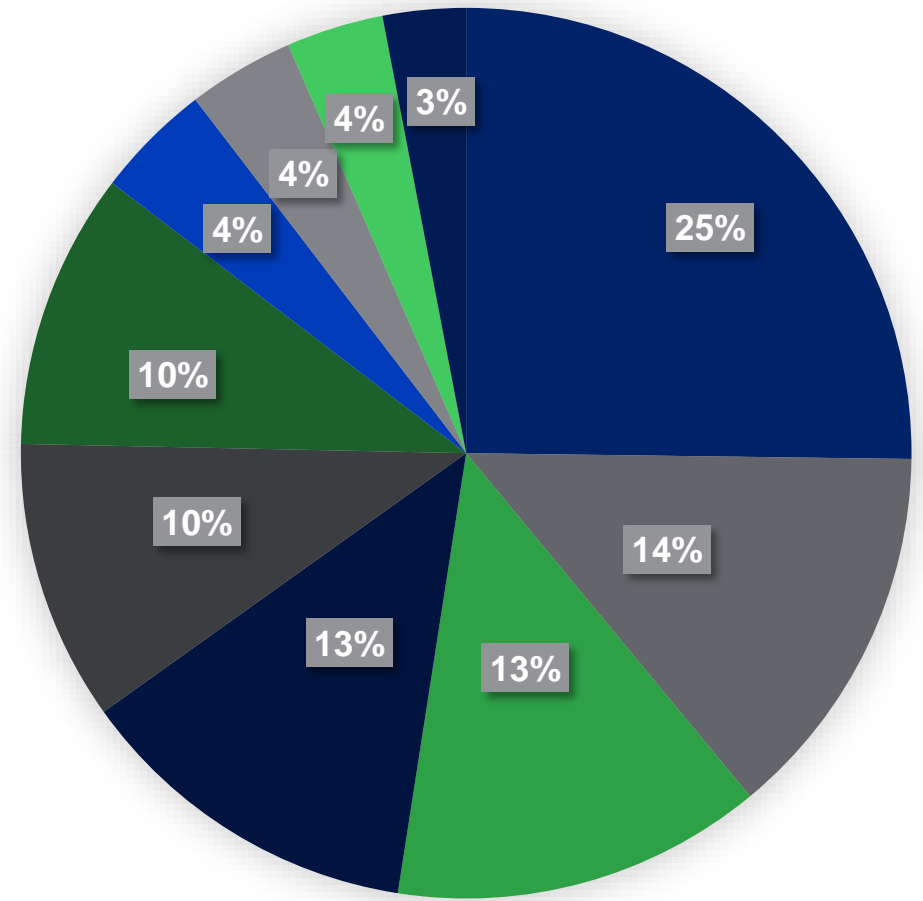
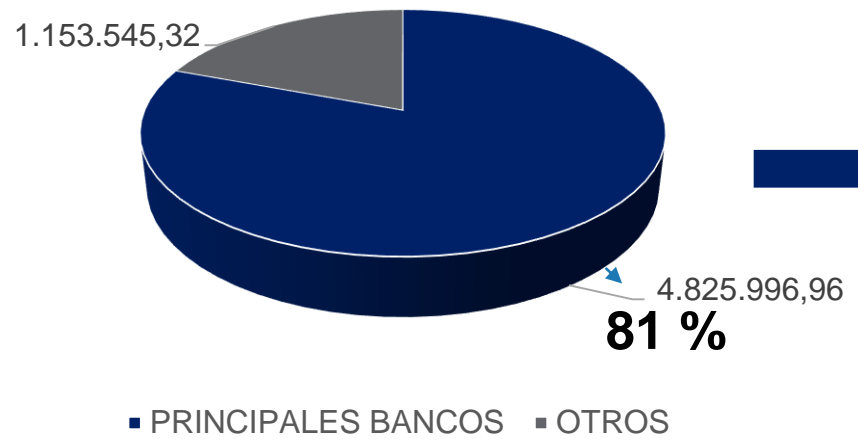


Participación de Bancos y Resto del Sistema Financiero (AR\$ Millones)

Apertura Principales Bancos y Resto del Sistema Financiero 81,0% del Total

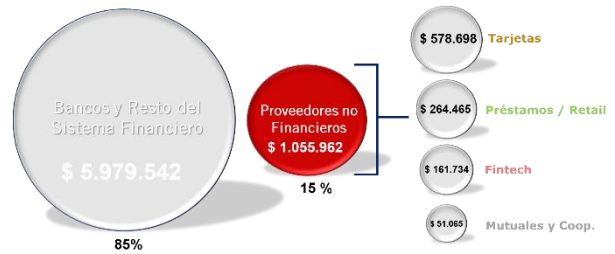


19 %
Participación

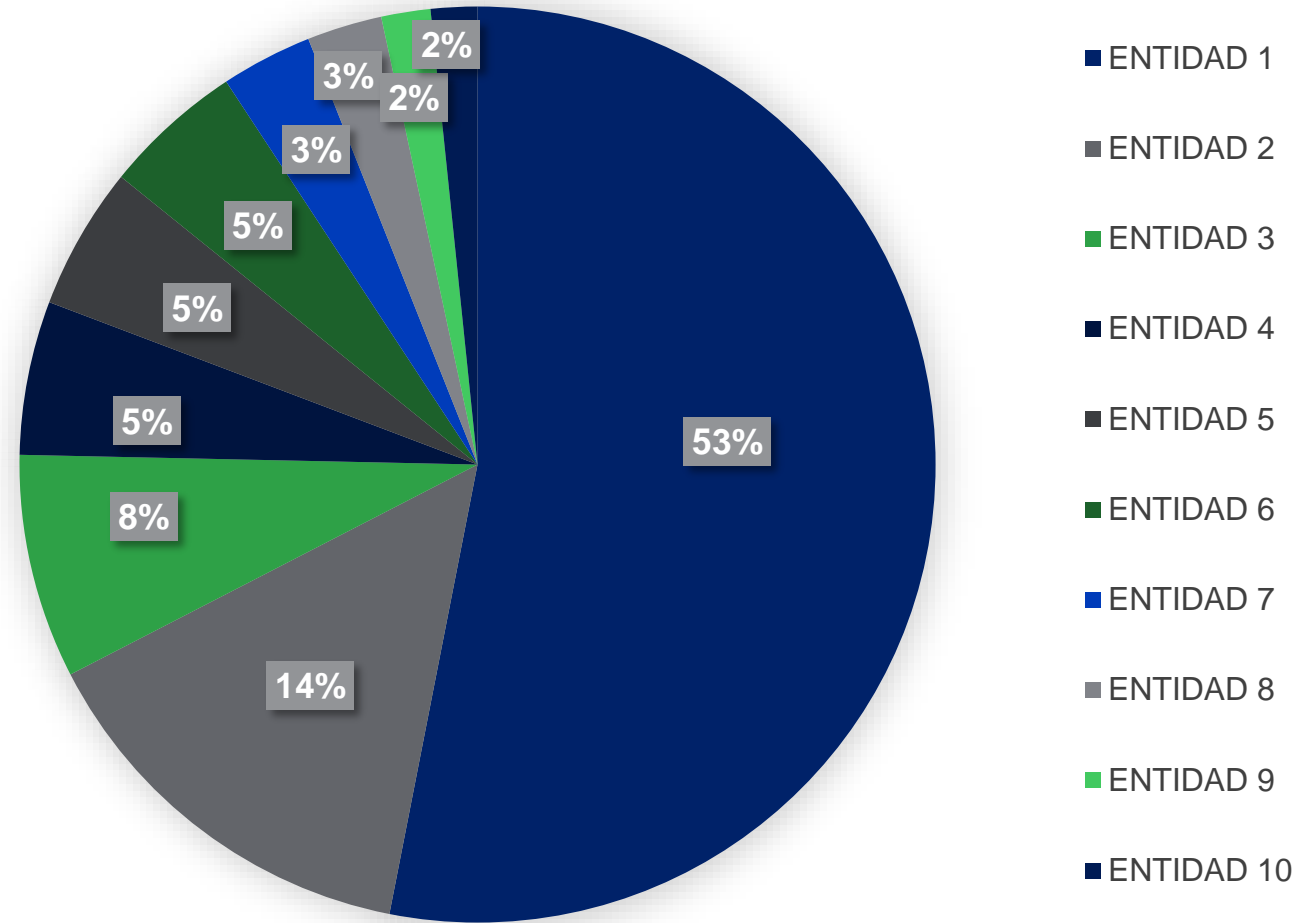
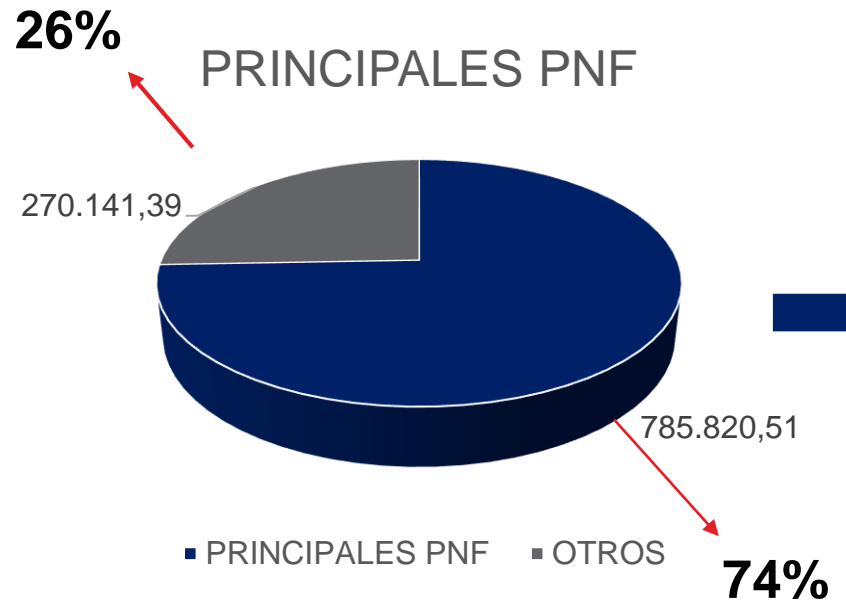


- BANCO PÚBLICO
- BANCO PRIVADO
- BANCO PÚBLICO
- BANCO PRIVADO
- BANCO PRIVADO
- BANCO PRIVADO
- BANCO PRIVADO
- BANCO PRIVADO
- BANCO PÚBLICO
- BANCO PRIVADO
- BANCO PRIVADO

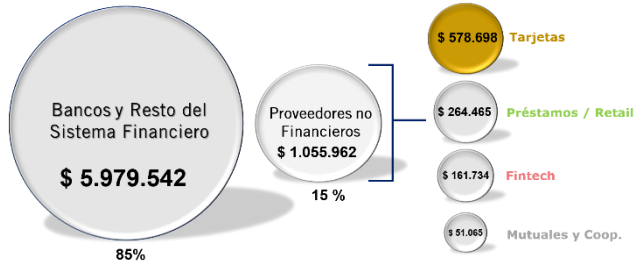
Participación Proveedores No Financieros más significativos (AR\$ Millones)



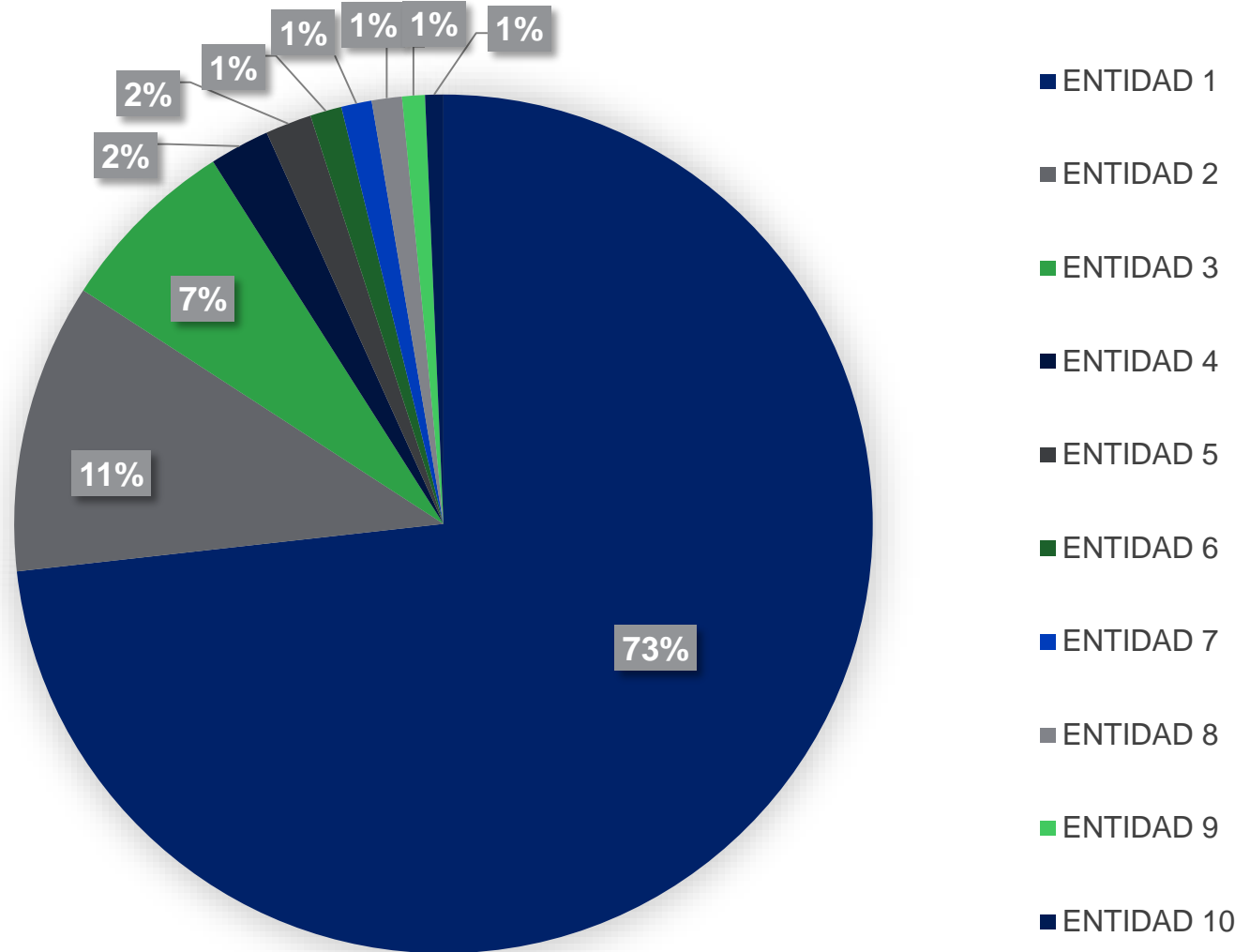
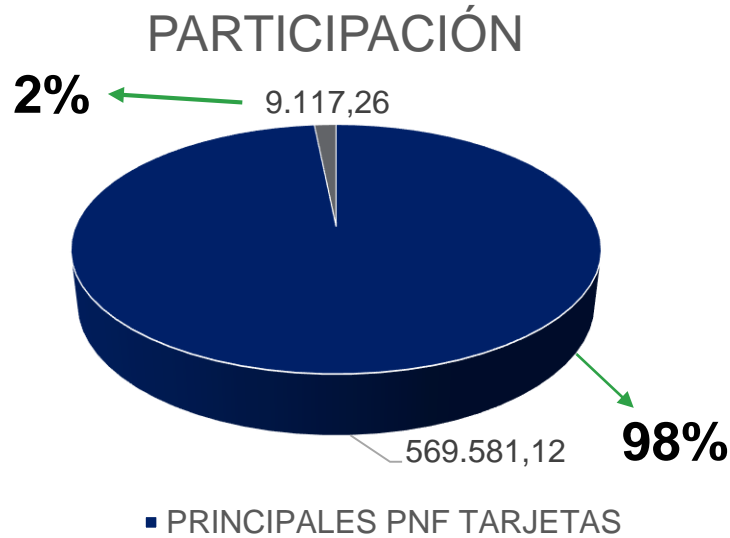
Apertura Principales Proveedores No Financieros 74% del Total



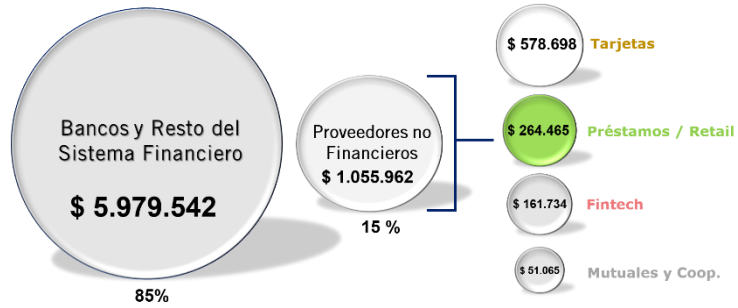
Participación Proveedores No Financieros Tarjetas de Crédito (AR\$ Millones)



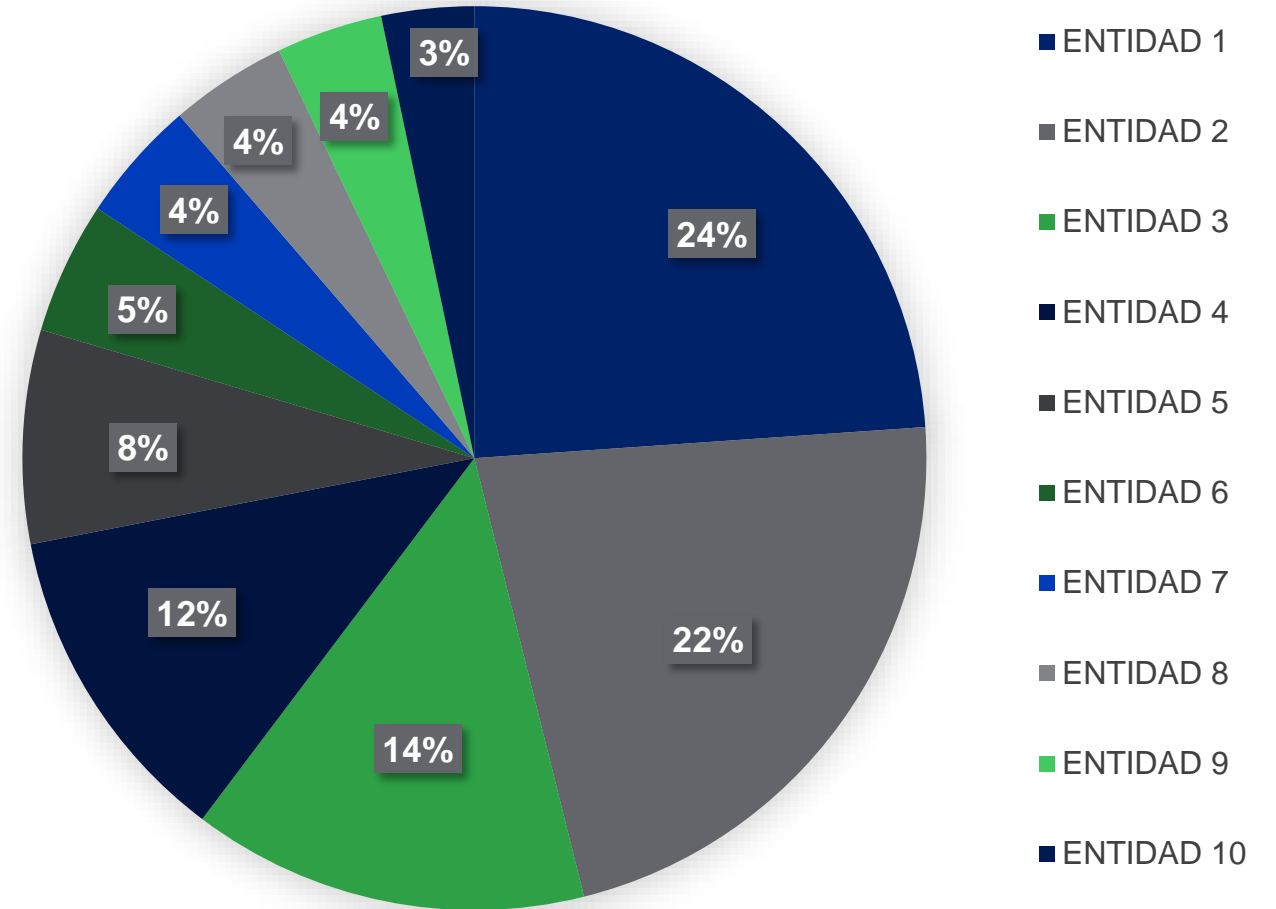
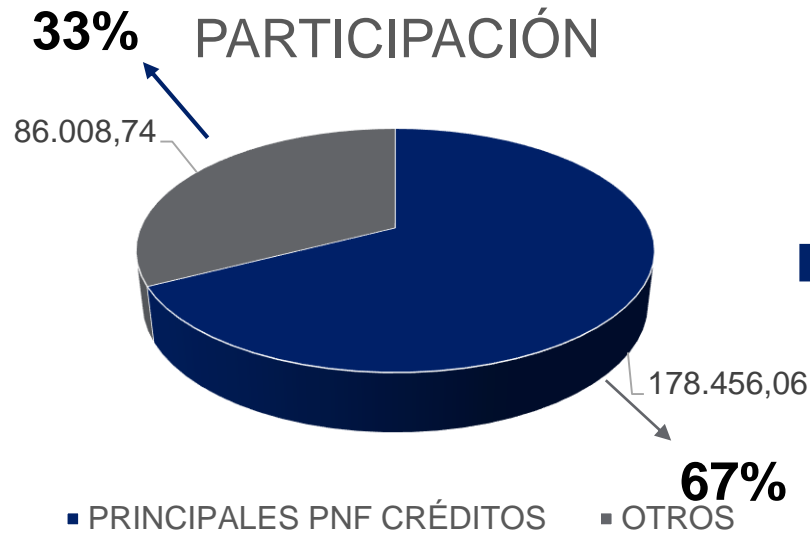
Apertura Proveedores No Financieros – Principales Tarjetas 98% del Total



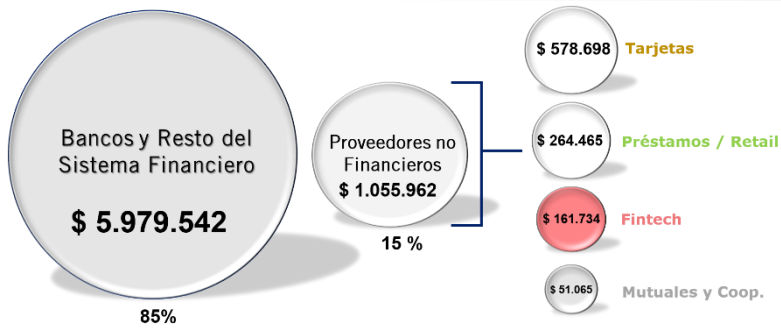
Participación Proveedores No Financieros Préstamos/Retail (AR\$ Millones)



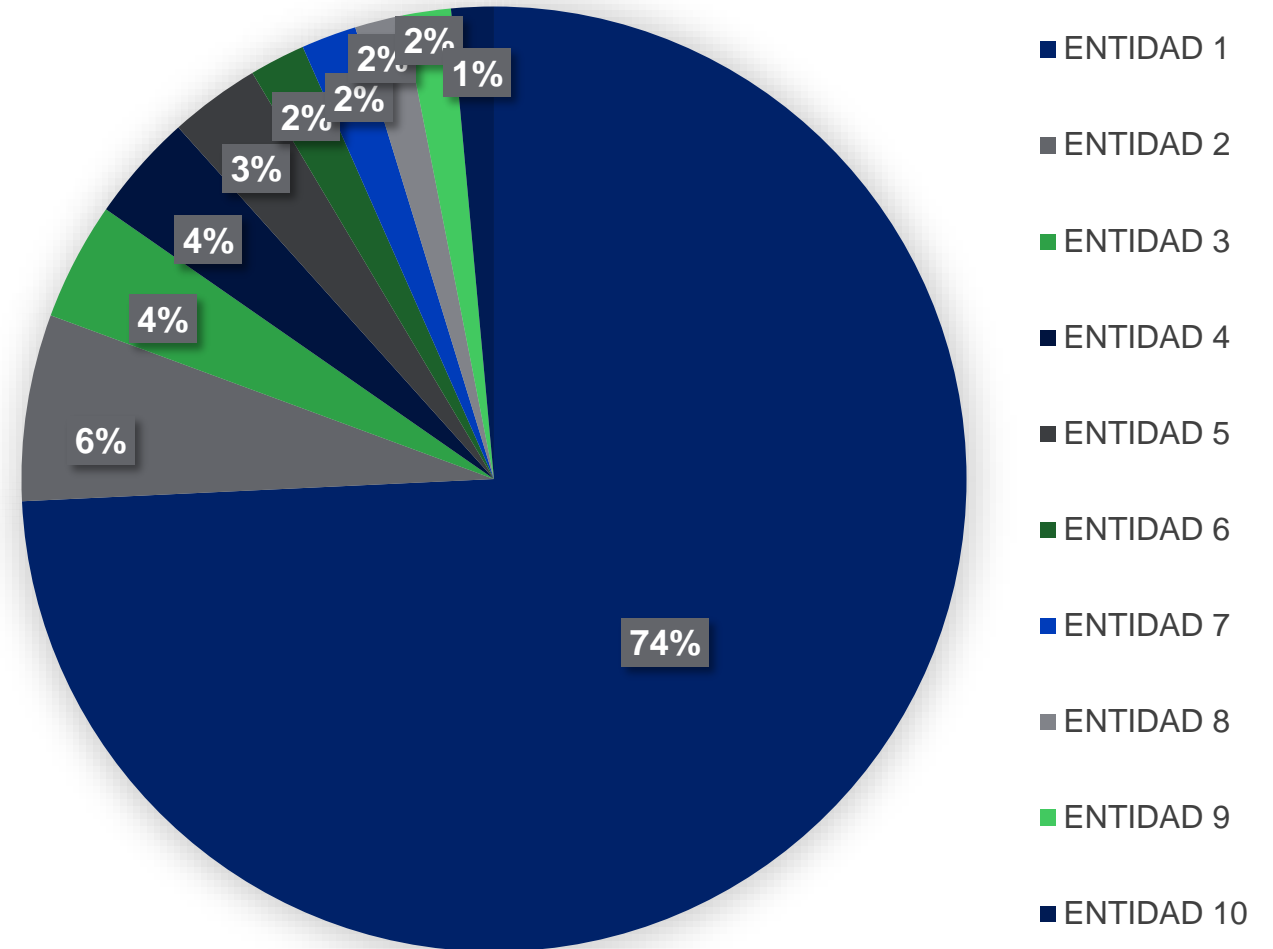
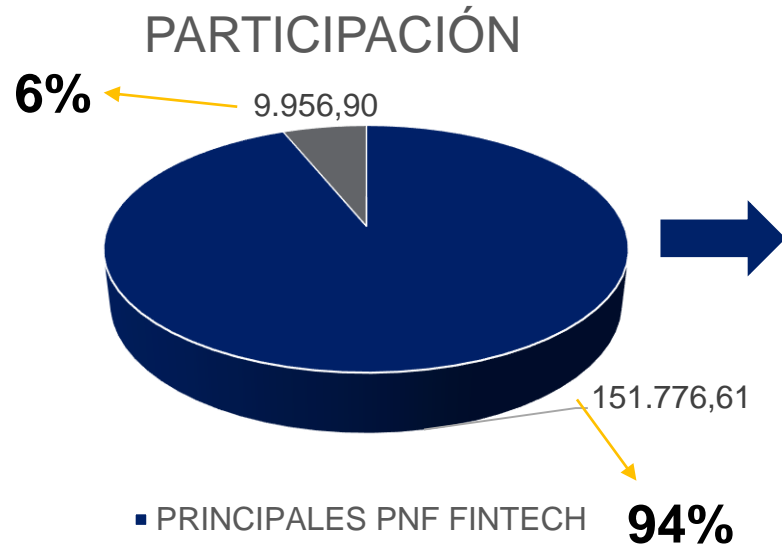
Apertura Proveedores No Financieros - Principales Préstamos/Retail 67% del Total



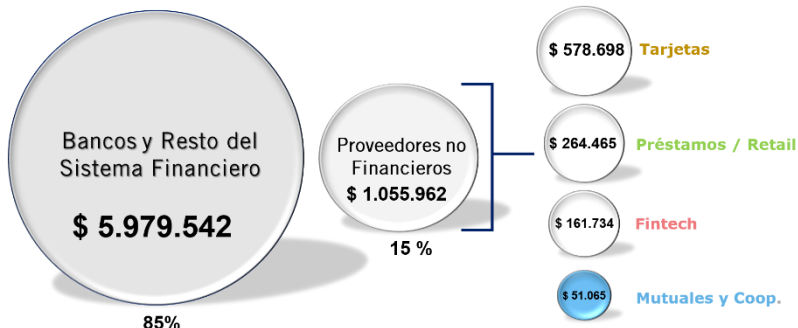
Participación Proveedores No Financieros Fintech (AR\$ Millones)



Apertura Proveedores No Financieros - Principales Fintech 94% del Total

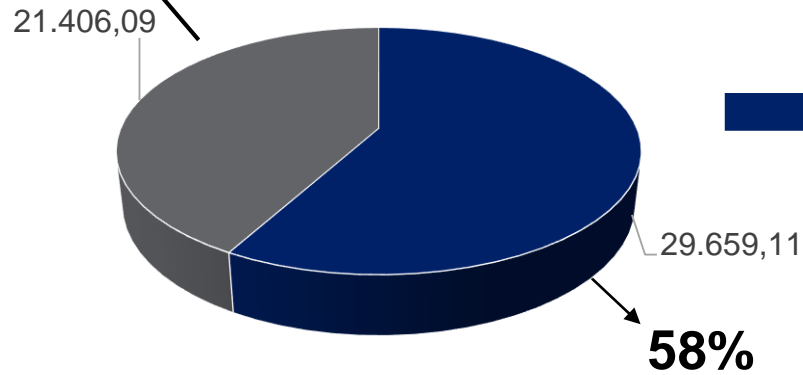


Participación Proveedores No Financieros Mutuales y Cooperativas (AR\$ Millones)

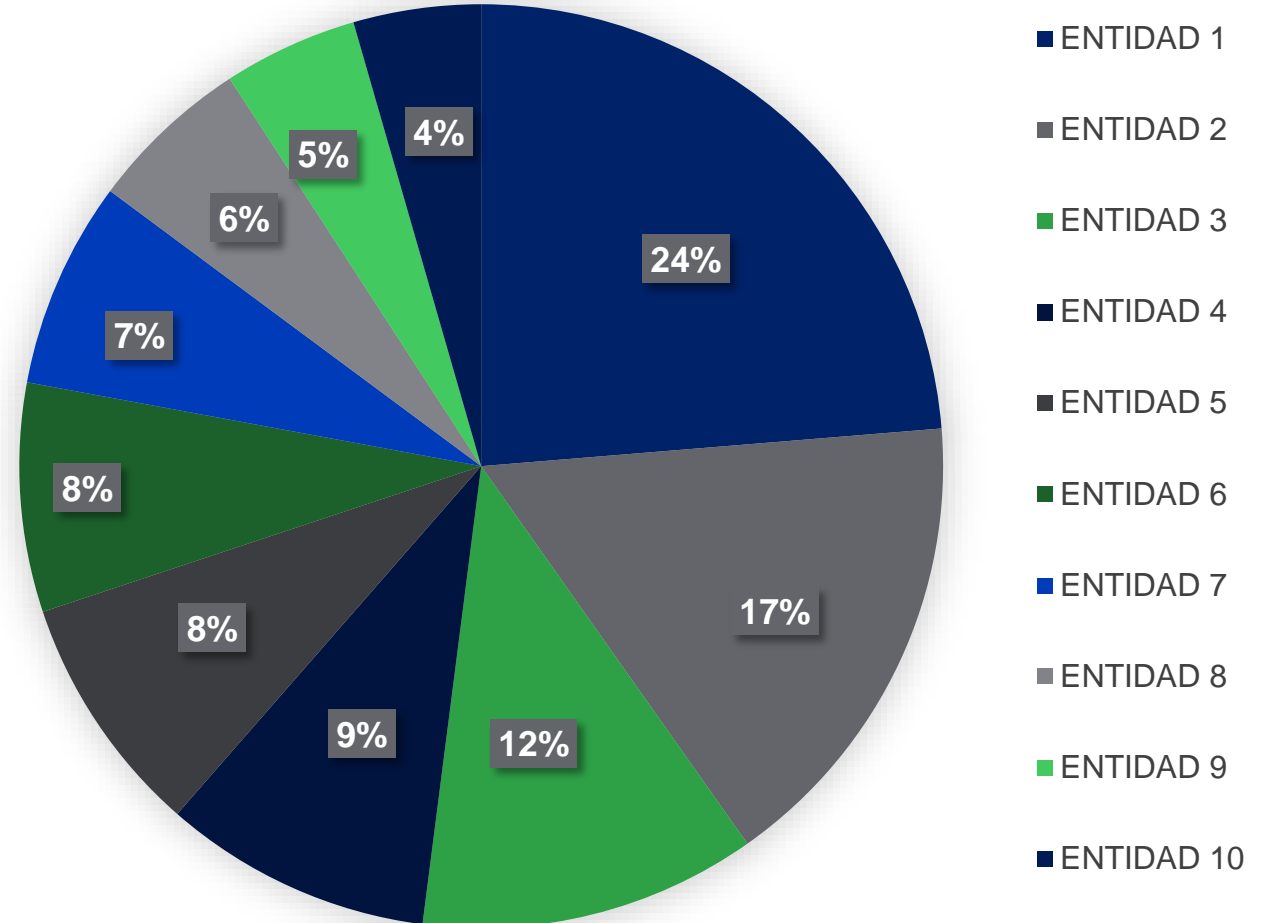


Apertura Proveedores No Financieros – Principales Mutuales y Cooperativas 58% del Total

42% PARTICIPACIÓN



■ PRINCIPALES PNF MUTUALES Y COOP.

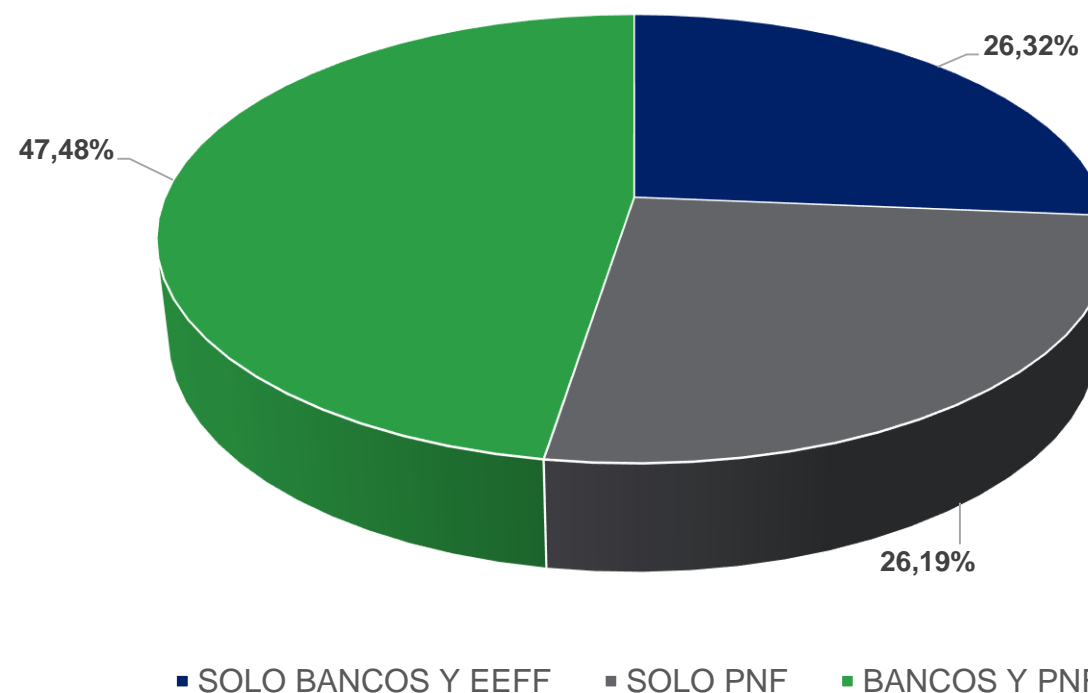


Cientes con Operaciones en el Mercado Abril 2023

Cientes Totales

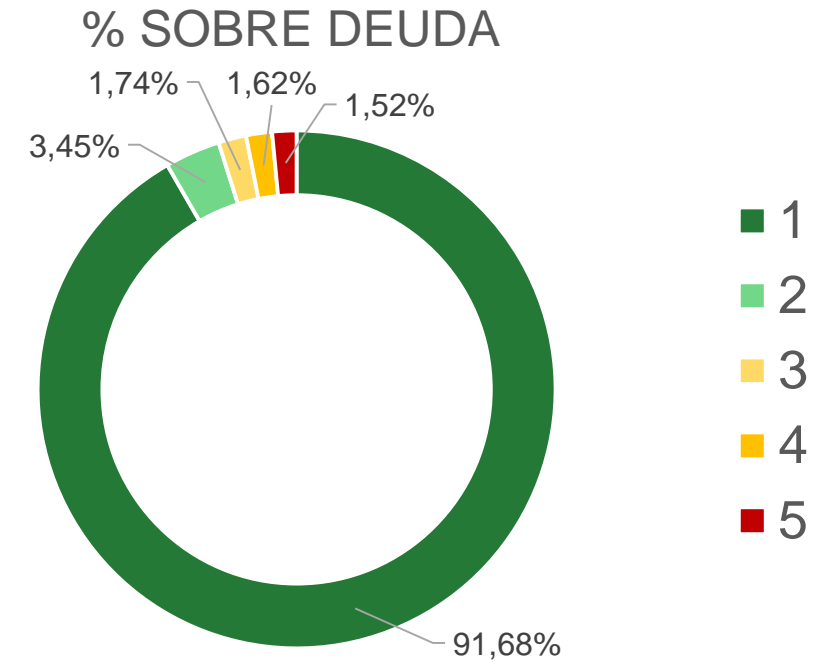


PORCENTAJE DE PARTICIPACIÓN SOBRE TOTAL DE CLIENTES



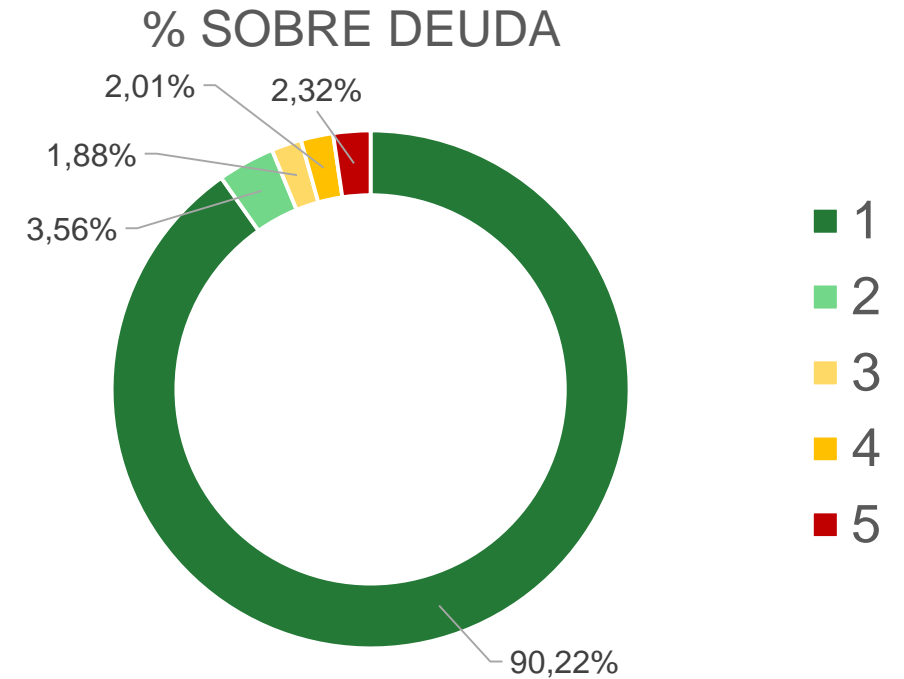
Estado de Situación Deudores – Bancos y EEFF Abril 2023

BANCOS Y EEFF				
SITUACIÓN	CANTIDAD DE DEUDORES	TOTAL DEUDA (M)	DEUDA POR CLIENTE (M)	% DEUDA
1	11.927.363	\$ 5.481.855	\$ 0,46	91,68%
2	407.589	\$ 206.277	\$ 0,51	3,45%
3	289.983	\$ 103.893	\$ 0,36	1,74%
4	339.472	\$ 96.913	\$ 0,29	1,62%
5	878.128	\$ 90.605	\$ 0,10	1,52%
TOTAL		\$ 5.979.542		100,00%



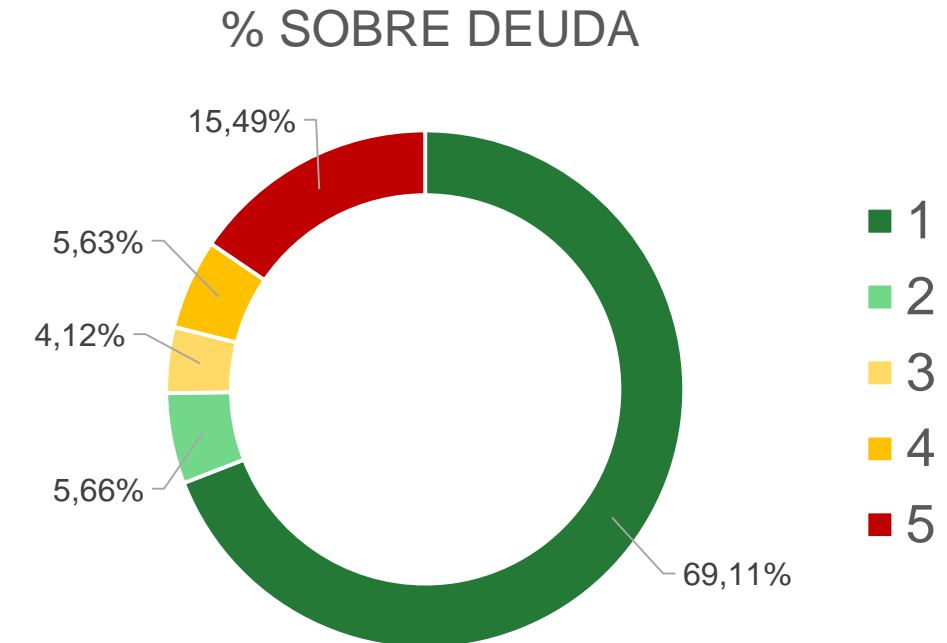
Estado de Situación Deudores – PNF Tarjetas de Crédito Abril 2023

PNF TARJETAS					
SITUACIÓN	CANTIDAD DE DEUDORES	TOTAL DEUDA (M)	DEUDA POR CLIENTE (M)		% DEUDA
1	3.980.575	\$ 522.083	\$ 0,13		90,22%
2	167.748	\$ 20.629	\$ 0,12		3,56%
3	94.761	\$ 10.895	\$ 0,11		1,88%
4	124.254	\$ 11.651	\$ 0,09		2,01%
5	289.646	\$ 13.440	\$ 0,05		2,32%
TOTAL		\$ 578.698			100,00%



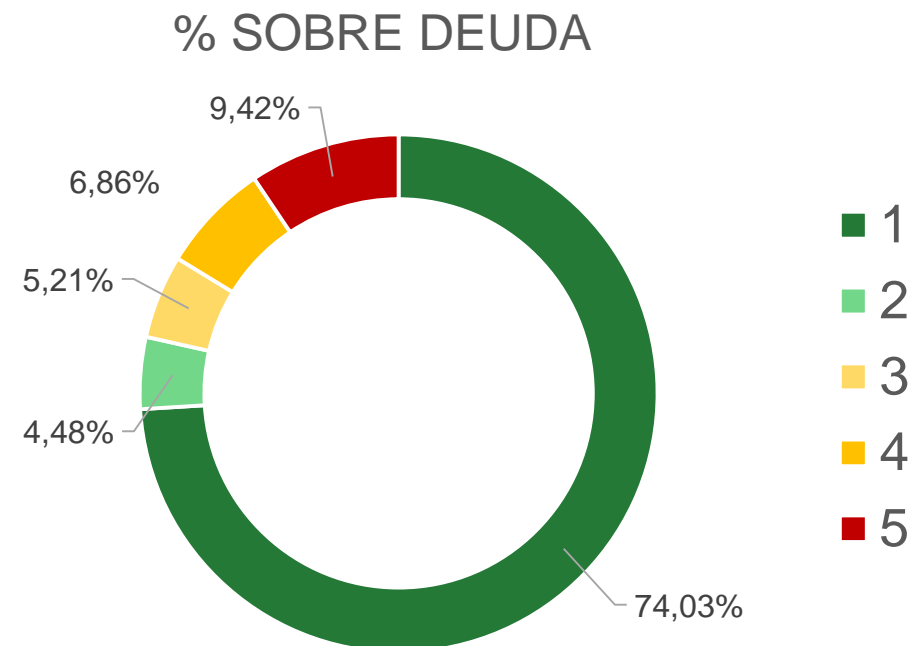
Estado de Situación Deudores – PNF Préstamos/Retail Abril 2023

PNF PRÉSTAMOS					
SITUACIÓN	CANTIDAD DE DEUDORES	TOTAL DEUDA (M)	DEUDA POR CLIENTE (M)		% DEUDA
1	1.598.419	\$ 182.775	\$ 0,11		69,11%
2	112.777	\$ 14.957	\$ 0,13		5,66%
3	86.834	\$ 10.889	\$ 0,13		4,12%
4	134.499	\$ 14.885	\$ 0,11		5,63%
5	687.909	\$ 40.959	\$ 0,06		15,49%
TOTAL		\$ 264.465			100,00%



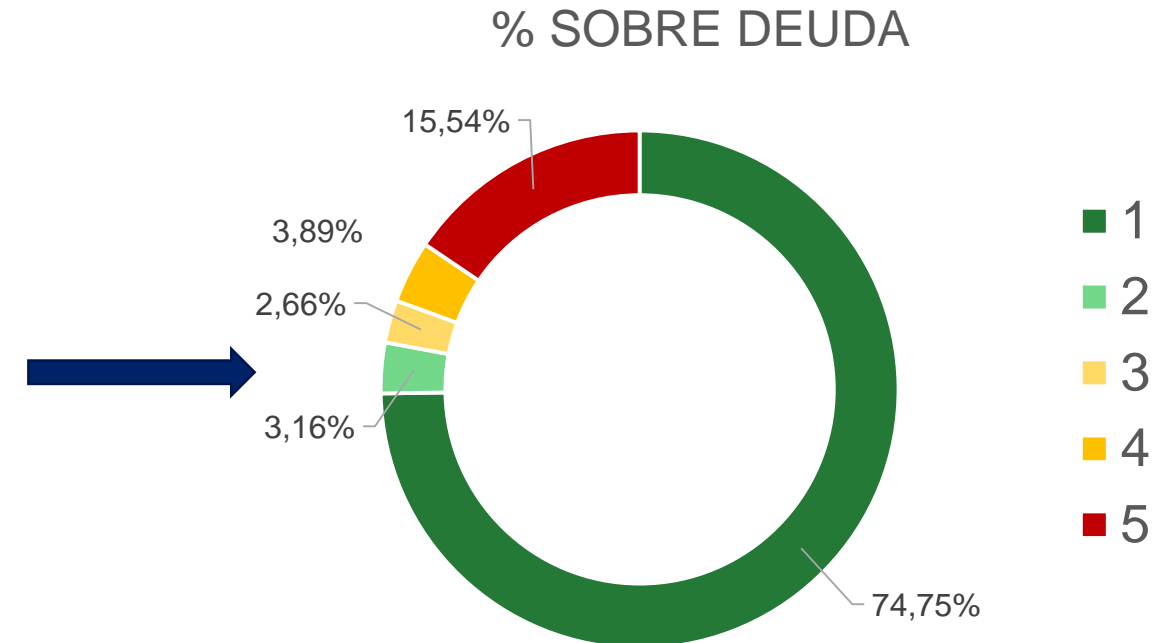
Estado de Situación Deudores – PNF Fintech Abril 2023

PNF FINTECH					
SITUACIÓN	CANTIDAD DE DEUDORES	TOTAL DEUDA (M)	DEUDA POR CLIENTE (M)		% DEUDA
1	3.277.886	\$ 119.725	\$ 0,04		74,03%
2	169.202	\$ 7.253	\$ 0,04		4,48%
3	199.614	\$ 8.431	\$ 0,04		5,21%
4	373.662	\$ 11.090	\$ 0,03		6,86%
5	612.485	\$ 15.234	\$ 0,02		9,42%
TOTAL		\$ 161.734			100,00%

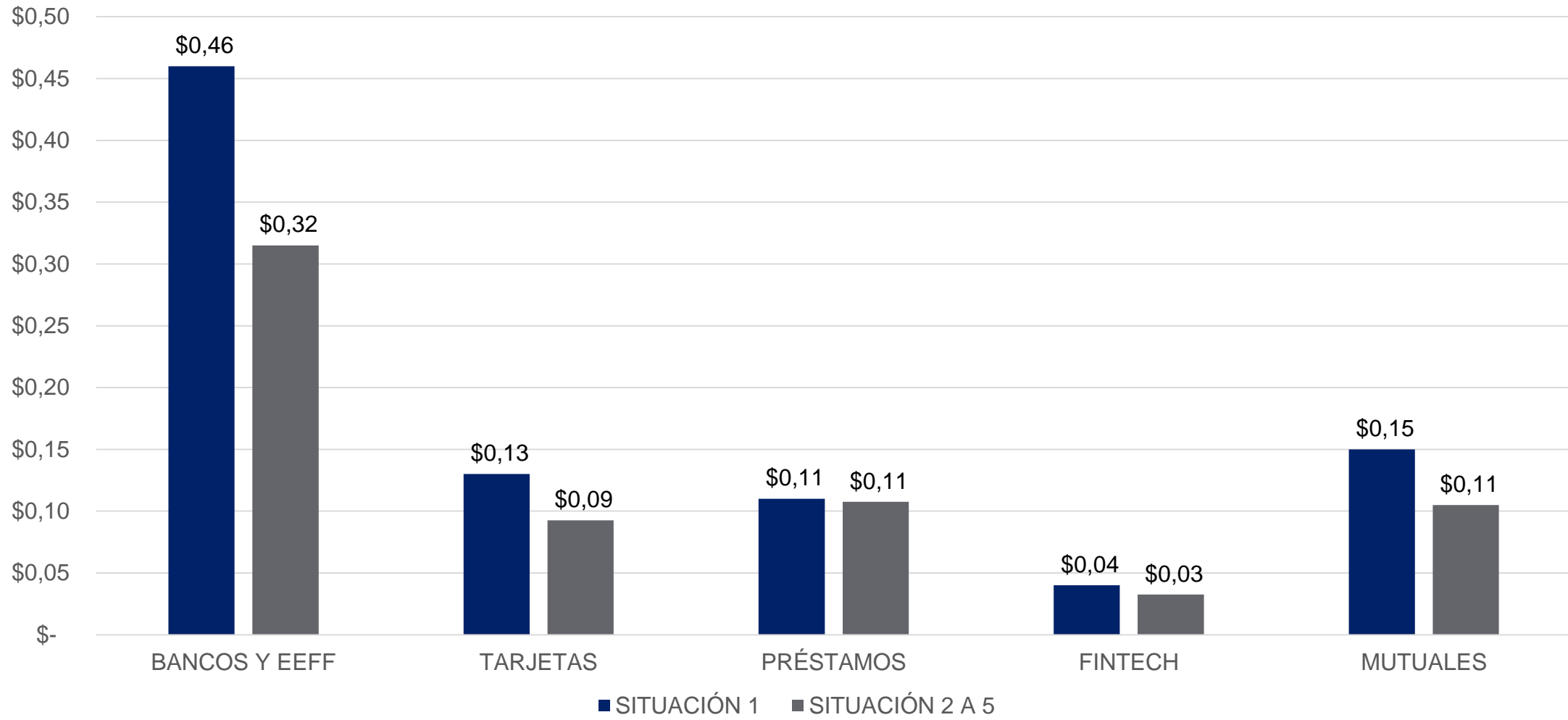


Estado de Situación Deudores – PNF Mutuales y Cooperativas Abril 2023

PNF MUTUALES Y COOPERATIVAS					
SITUACIÓN	CANTIDAD DE DEUDORES	TOTAL DEUDA (M)	DEUDA POR CLIENTE (M)		% DEUDA
1	248.603	\$ 38.171	\$ 0,15		74,75%
2	13.680	\$ 1.616	\$ 0,12		3,16%
3	12.182	\$ 1.357	\$ 0,11		2,66%
4	19.537	\$ 1.987	\$ 0,10		3,89%
5	88.994	\$ 7.935	\$ 0,09		15,54%
TOTAL		\$ 51.065			100,00%



Estado de Situación Deudores - Deuda promedio – (AR\$ Millones)





FIRST Capital Markets S.A.

Agente de Negociación registrado bajo el N° 532 de la CNV
AAPIC Fondos Comunes de Inversión registrado bajo el N° 49 de la CNV
Ortiz de Ocampo 3302 - Módulo 1 – Piso 2 - Oficina 15 - C1425DSV CABA
(+54 11) 5235 1032
contacto@firstcma.com

© 2020 FIRST Capital Group

FIRST Corporate Finance Advisors S.A.

25 de Mayo 596 - Piso 20 - C1002ABL - CABA
(+54 11) 5129-2000
contacto@firstcfa.com